

## Описание товара:

1. Этот набор пакетов инструментов используют Оксфордскую ткань, прекрасное качество изготовления.
2. Положите пинцет из нержавеющей стали, хорошего качества, простого в использовании
3. 5 различных типов отверток могут быть использованы для открытия большинства смартфонов
4. Паяльник использует высокопроизводительные нагреватели, теплостойкие и паяльные железные рамки, включая ремонт.
3. Совет очищает губку, и его легко убрать.
- Зачистия плоскогубцы изготовлены из марганцевой стали, которые могут разбивать провода разных размеров.
5. Детский сварной насос, длина 200 мм; с мощной мощностью, его можно быстро сделать и очистить.
6. Простая упаковка припой провод, легче предохранителя, уменьшить дым и стимуляцию.

16 наборов можно использовать в большинстве мобильных телефонов, ПК, ноутбуков, цифровых продуктов и ремонта очков.

Это предпочтительное профессиональное обслуживание и энтузиасты DIY.

Спецификация

Отвертка: CR-V сталь + рука ПВХ

Размер упаковки: 299 мм \* 155 мм \* 60 мм

Вес: 0,98 кг / набор

Упаковка: Холст Сумка

Упаковка включена

1 шт \* 1041 плоскогубцы

1 шт \* 107F резак

5 \* 8800C отвертка

1 шт \* 50 грамм олова

1шт \* нож

1 \* масляный насос

1 шт. \* Паяльник

2 штуки \* Пинцет из нержавеющей стали

2 штуки \* пластиковый шпудгер

1 \* припой железный кронштейн

PRODUCT DISPLAY



# PRODUCT SIZE



2.0



PH000




PH0




T8



1.2





**⚠ Warning**

- ▶ This model is not insulated tools. Please use it when power off.

**⚠ Attention**


- ▶ To protect user safe, please use protective glasses.
- ▶ As the cut material will fly out, make sure no one beside you and no easy damaged things beside you, then begin working.
- ▶ This product is not a dedicated pressure equipment.
- ▶ When stored, please assure the blade at the closed state and can not be touched by children.
- ▶ Do not let the plier tip rub something.
- ▶ Please do not directly touch the blade part with hand.
- ▶ Do not use in cutting hard materials and steel wire, etc.
- ▶ Do not use the pliers above its cutting capability and coarse wire.





#### **user manual:**

- ▶ 1.Power socket should be used with a reliable grounding device. And before using, should check the voltage specification.
- ▶ 2.Soldering tip should be inserted into the bottom of the heating device.
- ▶ 3.For the first time used, the heating element maybe have some smoke which is normal phenomenon. After a few minites,the smoke will disperse.
- ▶ 4.This product is prohibited used in wet environment.
- ▶ 5.In the working state, forbid dismount electric partes and other parts.
- ▶ 6.Please use natural Thermal Dissipated soldering support.



# PRODUCT PHOTOGRAPH



# PRODUCT PACKAGING

WEIGHT:973.4G

360MM



155MM  
60MM

288MM

